



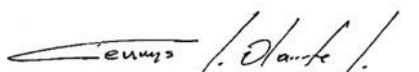
IMAGEN RADIOLOGICA DIAGNOSTICA S.A.S **ESTADOS FINANCIEROS**



Certificación del representante legal y contador de la compañía

Los suscritos Representante legal y Contador de la compañía certificamos que los estados financieros de la compañía al 31 de diciembre de 2023 y por el periodo de doce meses terminado en esa fecha, han sido fielmente tomados de los libros, y que antes de ser puestos a su disposición y de terceros, hemos verificado las siguientes afirmaciones contenidas en ellos:

1. Todos los activos y pasivos, incluidos en los estados financieros al 31 de diciembre de 2023, existen y todas las transacciones incluidas en dichos estados se han realizado durante el año terminado en esta fecha.
2. Todos los hechos económicos realizados por la compañía, durante el año terminado al 31 de diciembre de 2023 se han reconocido en los estados
3. Los activos representan probables derechos económicos futuros y los pasivos representan probables obligaciones actuales y futuras, obtenidos a cargo de la empresa al 31 de diciembre de 2023.
4. Todos los elementos han sido reconocidos por sus valores apropiados, de acuerdo con las normas de contabilidad y de información financiera aceptadas.
5. Todos los hechos económicos que afectan a la compañía han sido correctamente clasificados, descritos y revelados en los estados financieros



GENNYS LEONOR OLARTE LOAIZA
Representante legal



ROGER DAVID CERVANTES ARDILA
Contador Publico
TP 127771-T



IMAGEN RADIOLOGICA DIAGNOSTICA S.A.S

NIT: 824.006.480-9

ESTADO DE SITUACIÓN FINANCIERA A 31 de diciembre de 2023

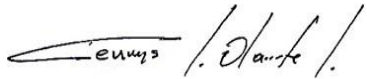
(Cifras expresadas en pesos colombianos)


Fecha de Actualización y Publicación: 2 de abril de 2024

VIGILADO Supersalud 

Activos	Notas	Al 31 de diciembre de 2023	Al 31 de diciembre de 2022	Variación
Efectivo y equivalentes al efectivo	4	472.091.135	596.248.059	-124.156.924
Cuentas comerciales por cobrar y otras cuentas por cobrar	5	7.326.808.550	6.350.139.348	976.669.202
Activos no financieros corrientes	6	395.299.617	95.475.657	299.823.960
Activos por impuestos corrientes	7	1.446.665.362	1.255.995.675	190.669.687
Inventarios	8	142.505.068	151.806.289	-9.301.221
Activos corrientes totales		9.783.369.732	8.449.665.028	1.333.704.704
Activos financieros no corrientes	9	427.125.020	414.450.427	12.674.593
Cuentas comerciales por cobrar y otras cuentas por cobrar LP	5	527.602.252	623.320.889	-95.718.637
Propiedades, planta y equipos	10	9.450.511.341	10.434.433.600	-983.922.259
Otros activos	11	43.493.053	43.493.053	0
		10.448.731.666	11.515.697.969	-1.066.966.303
Activos totales		20.232.101.398	19.965.362.997	266.738.401
Pasivos				
Obligaciones financieras a corto plazo	12	2.561.473.249	2.609.968.143	-48.494.894
Cuentas comerciales por pagar y otras cuentas por pagar	13	1.732.046.076	1.239.216.689	492.829.387
Impuestos corrientes por pagar	14	1.100.102.190	836.022.740	264.079.450
Beneficios a empleados	15	252.810.189	199.577.338	53.232.851
Otras cuentas por pagar a corto plazo	16	2.169.163.715	1.725.353.963	443.809.752
Pasivos corrientes totales		7.815.595.419	6.610.138.873	1.205.456.546
Obligaciones financieras a largo plazo	12	5.152.522.299	6.361.950.031	-1.209.427.732
Cuentas comerciales por pagar y otras cuentas por pagar LP	13	-	184.955.267	-184.955.267
Otras cuentas por pagar a largo plazo	16	25.610	783.495.282	-783.469.672
Pasivos no corrientes totales		5.152.547.909	7.330.400.580	-2.177.852.671
Pasivos totales		12.968.143.328	13.940.539.453	-972.396.125
Patrimonio				
Capital Suscrito y Pagado	17	1.500.000.000	1.500.000.000	0
Reservas		100.000.000	100.000.000	0
Ganancia integral del periodo		1.669.134.527	856.916.943	812.217.584
Ganancias acumuladas		3.991.958.997	3.565.042.055	426.916.942
Transición al nuevo marco técnico normativo		2.864.546	2.864.546	0
Patrimonio total		7.263.958.070	6.024.823.544	1.239.134.526
Patrimonio y pasivos totales		20.232.101.398	19.965.362.997	266.738.401

Las notas que se acompañan forman parte integral de los estados financieros.


GENNY LEONOR OLARTE LOAIZA
Representante legal


ROGER DAVID CERVANTES ARDILA
Contador público
TP 127771-T



JAMIDES ALONSO VALDERRAMA RUIDIAZ
Revisor fiscal
TP 165980





IMAGEN RADIOLOGICA DIAGNOSTICA S.A.S

NIT: 824.006.480-9

ESTADO DE SITUACIÓN FINANCIERA

A 31 de diciembre de 2023

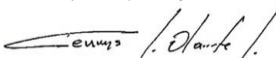
(Cifras expresadas en pesos colombianos)


Fecha de Actualización y Publicación: 2 de abril de 2024



ACTIVOS		Al 31 de diciembre de 2023	Al 31 de diciembre de 2022
	1105 Caja General	6.072.499	36.700.248
	1105 Cajas menores		1.149.380
Efectivo y Equivalentes al Efectivo	1110 Bancos	465.383.451	548.833.165
	1120 Cuentas de Ahorro	635.185	9.565.265
Total Efectivo y Equivalentes de Efectivo		472.091.135	596.248.059
	1301 Clientes Nacionales	7.591.383.383	7.374.884.340
	1325 Cuentas por Cobrar a Socios o Accionistas	624.673.587	0
Cuentas Comerciales por Cobrar y Otras	1360 Reclamaciones	3.636.027	5.688.247
Cuentas por Cobrar	1365 Cuentas por Cobrar a Trabajadores	18.760.558	192.480
	1380 Deudores Varios	124.491.240	219.019.261
	1399 Deterioro	-508.533.993	-626.324.092
Total Cuentas comerciales por cobrar y otras cuentas por cobrar		7.854.410.802	6.973.460.236
Activos no Financieros Corrientes	1330 Anticipos y Avances	395.299.617	95.475.657
Total Activos no financieros corrientes		395.299.617	95.475.657
	1355 Anticipo de Impuesto sobre la Renta	0	129.880.000
	1355 Beneficios tributarios	281.757.457	634.839.457
Activos por Impuestos Corrientes	1355 Anticipo Retención en la Fuente	597.092.905	383.277.219
	1355 Retención de Industria y Comercio	375.344.000	9.726.000
	1355 Saldo a Favor en Liquidación Privada	192.471.000	98.273.000
Total Activos por impuestos corrientes		1.446.665.362	1.255.995.675
	1415 Medicamentos	28.338.821	42.514.193
Inventarios	1420 Materiales Medico Quirúrgicos	40.955.418	43.753.500
	1424 Materiales para imagenología	24.256.766	19.459.191
	1455 Materiales, Repuestos y Accesorios	48.954.063	46.079.405
Total Inventarios		142.505.068	151.806.289
Activos Financieros	1205 Acciones	407.124.000	407.124.000
	1225 Certificados	20.001.020	7.326.427
Total Activos financieros		427.125.020	414.450.427
	1504 Terrenos	275.000.000	275.000.000
	1508 Construcciones en Curso	998.704.176	916.876.469
	1516 Edificaciones y Construcciones	625.876.395	625.876.395
	1520 Maquinaria y Equipo	469.198.025	463.771.625
Propiedades, Planta y Equipos	1524 Equipo de Oficina	329.737.632	183.300.793
	1528 Equipo de Cómputo y Comunicación	927.354.196	814.900.097
	1532 Maquinaria y Equipo Médico Científico	15.855.165.712	15.542.747.419
	1540 Equipo de Transporte	545.269.902	545.269.902
	1556 Acueducto, Plantas y Redes	630.901.321	568.934.992
	1592 Depreciación Acumulada	-11.206.696.019	-9.502.244.091
Total Propiedades, planta y equipos		9.450.511.341	10.434.433.600
Otros Activos	1805 Total Otros Activos	43.493.053	43.493.053
Total Otros Activos		43.493.053	43.493.053
ACTIVOS TOTALES		20.232.101.398	19.965.362.997
	PASIVOS		
Obligaciones Financieras	2105 Bancos Nacionales	7.713.981.837	8.971.855.474
	2195 Otras obligaciones	14.711	62.700
Total Obligaciones Financieras		7.713.995.548	8.971.918.174
Cuentas Comerciales por Pagar y Otras	2205 Proveedores nacionales	319.461.553	202.661.635
Cuentas por Pagar	2335 Costos y gastos por pagar	1.322.317.975	875.177.228
	2360 Dividendos y participaciones por pagar	0	184.955.267
	2380 Acreedores varios	90.266.548	161.377.826
Total Cuentas Comerciales por Pagar y Otras Cuentas por Pagar		1.732.046.076	1.424.171.956
	2365 Retenciones en la fuente e impuesto de timbre	38.249.000	132.695.000
Impuestos corrientes por pagar	2368 Retenciones de Industria y comercio	1.824.000	15.065.550
	2404 Impuesto de Renta y complementarios	984.554.000	627.012.000
	2416 Impuesto Predial	12.831.190	12.831.190
	2412 Impuesto de industria y comercio	62.644.000	48.419.000
Total Impuestos corrientes por pagar		1.100.102.190	836.022.740
	2510 Cesantías consolidadas	113.839.836	76.457.600
Beneficios a empleados	2515 Intereses sobre cesantías	12.578.772	9.989.838
	2525 Vacaciones consolidadas	79.119.068	78.662.663
	2370 Retenciones y aportes de nomina	47.276.613	36.467.237
Total Beneficios a empleados		252.810.189	199.577.338
	2805 Anticipos y Avances	2.149.774.744	1.703.438.270
Otras Cuentas por Pagar	2806 Ingresos recibidos por tercero	19.388.971	783.495.282
	2807 Acreedores varios-Otros	25.610	
	2815 Giros de Cartera por Aplicar	0	21.915.693
Total Otras cuentas por pagar a corto plazo		2.169.189.325	2.508.849.245
PASIVOS TOTALES		12.968.143.328	13.940.539.453
Capital Suscrito y Pagado	3105 Capital Suscrito y Pagado	1.500.000.000	1.500.000.000
Total Capital Suscrito y Pagado		1.500.000.000	1.500.000.000
Reservas	3305 Reservas	100.000.000	100.000.000
Total Reservas		100.000.000	100.000.000
Ganancia Integral del Periodo	3605 Ganancia Integral del Periodo	1.669.134.527	856.916.943
Total Ganancia Integral del Periodo		1.669.134.527	856.916.943
Ganancias Acumuladas	3705 Ganancias Acumuladas	3.991.958.997	3.565.042.055
Total Ganancias Acumuladas		3.991.958.997	3.565.042.055
Transición NIIF	3503 Transición NIIF	2.864.546	2.864.546
Total Transición NIIF		2.864.546	2.864.546
PATRIMONIO TOTAL		7.263.958.070	6.024.823.544
TOTAL PASIVO Y PATRIMONIO		20.232.101.398	19.965.362.997

Las notas adjuntas son parte integrante de estos Estados Financieros.


GENNYS LEONOR OLARTE LOAZA
 Representante legal


JAMIDES ALONSO VALDERRAMA RUIDIAZ
 Revisor fiscal
 TP 165980


ROGER DAVID CERVANTES ARDIA
 Contador público
 TP 127771-T



IMAGEN RADIOLOGICA DIAGNOSTICA S.A.S

NIT: 824.006.480-9

ESTADO DE RESULTADOS INTEGRAL

A 31 de diciembre de 2023

(Cifras expresadas en pesos colombianos)

Fecha de Actualización y Publicación: 2 de abril de 2024

VIGILADO Supersalud 

	Notas	Al 31 de diciembre de 2023	Al 31 de diciembre de 2022
Ingresos por operaciones ordinarias	18	18.020.389.239	11.992.308.398
Costos de venta y/o prestación de servicios	19	9.127.280.253	7.052.646.387
Ganancia Bruta		8.893.108.986	4.939.662.011
Gastos de administración	20	3.992.462.545	2.882.532.663
Ganancia Operacional		4.900.646.440	2.057.129.348
Otros ingresos	21	209.121.204	479.360.614
Otros gastos	22	953.002.314	529.360.259
Ingresos financieros	21	76.646.024	31.302.428
Costos financieros	23	1.579.722.827	554.503.189
Ganancia antes de impuestos		2.653.688.527	1.483.928.943
Gasto por impuesto a las ganancias	24	984.554.000	627.012.000
Ganancia neta del periodo		1.669.134.527	856.916.943

Las notas que se acompañan forman parte integral de los estados financieros.


GENNYNS LEONOR OLARTE LOAIZA
 Representante legal


ROGER DAVID CERVANTES ARDILA
 Contador publico
 TP 127771-T


JAMIDES ALONSO VALDERRAMA RUIDIAZ
 Revisor fiscal
 TP 165980



IMAGEN RADIOLOGICA DIAGNOSTICA S.A.S

NIT: 824.006.480-9

ESTADO DE RESULTADOS INTEGRAL

A 31 de diciembre de 2023

(Cifras expresadas en pesos colombianos)


Fecha de Actualización y Publicación: 2 de abril de 2024

VIGILADO Supersalud 

		Al 31 de diciembre de 2023	Al 31 de diciembre de 2022
Ingresos de Actividades Ordinarias	4125 Ingresos por operaciones ordinarias	18.258.938.136	12.276.766.818
Devoluciones, Rebajas y Descuentos	4175 Devoluciones, rebajas y descuentos	-238.548.897	-284.458.420
	Total Ingresos Actividad Ordinaria	18.020.389.239	11.992.308.398
Costos de Prestación de Servicios	612501 Materiales, Suministros a Pacientes	1.056.077.662	715.495.327
	612505 Costo de Personal	886.428.763	750.322.597
	612510 Honorarios	2.930.255.528	2.052.236.518
	612515 Impuestos, Tasas y Gravámenes	4.012.031	4.678.692
	612520 Arrendamientos	343.785.077	312.437.872
	612530 Seguros	56.261.607	26.651.002
	612535 Servicios	801.465.594	626.968.486
	612540 Costos Legales	890.782	1.690.985
	612545 Mantenimiento, reparaciones y accesorios	1.386.079.978	1.311.120.328
	612555 Costos de Viaje	9.183.535	4.073.620
	612560 Depreciaciones	1.474.093.834	1.155.094.230
612565 Amortizaciones	63.960.808	30.258.824	
612570 Diversos	114.785.054	61.617.906	
	Total Costos	9.127.280.253	7.052.646.387
	Ganancia Bruta	8.893.108.986	4.939.662.010
Otros Ingresos	4210 Rendimientos Financieros	76.646.024	31.302.428
	4210 Descuentos Comerciales	0	283.283.984
	4265 Utilidad en venta de activos fijos	128.981.141	92.497.989
	4295 Recuperación de provisiones	63.447.106	0
	4295 Diversos	16.252.957	3.578.640
	Total otros Ingresos	285.767.227	510.663.043
Gastos de administración	5105 Gastos de Personal	1.778.498.341	1.364.500.406
	5105 Honorarios	343.076.885	257.213.162
	5105 Impuesto, Tasa y Gravámenes	180.921.657	173.396.627
	5105 Arrendamientos	92.227.326	39.669.497
	5105 Contribuciones y Afiliaciones	280.763.614	225.367.142
	5105 Seguros	9.264.673	3.643.398
	5105 Servicios	270.598.363	200.176.789
	5105 Gastos Legales	2.998.119	5.353.535
	5105 Mantenimiento, Reparación y Adecuación	529.408.662	355.725.546
	5105 Gastos de Viaje	15.966	1.192.450
	5105 Depreciaciones	231.455.058	90.376.314
	5105 Diversos	273.233.882	165.917.798
	Total Gastos Operativos	3.993.462.545	2.882.532.663
Otros gastos	5310 Pérdida en retiro de bienes	925.245.788	229.519.146
	5315 Gastos Extraordinarios	7.265.257	8.182.263
	5350 Gastos Extraordinarios de Ejercicios Anterior	13.723.166	18.714.026
	5395 Gastos Diversos	6.768.103	2.684.097
	5305 Descuentos comerciales condicionados	0	66.239.748
	5305 Multas, Sanciones, Litigios	0	204.020.980
	Total Otros Gastos	953.002.314	529.360.259
	Ganancia Operacional	4.233.411.354	2.038.432.130
Costos Financieros	5305 Intereses	1.434.628.292	554.503.189
	5305 Comisiones Bancarias y Otros	141.075.172	0
	5305 Descuentos Comerciales Condicionados	4.019.363	0
	Total Ganancia antes de impuestos	2.653.688.527	1.483.928.943
	5405 Gasto por impuesto a las ganancias	984.554.000	627.012.000
	Ganancia neta del periodo	1.669.134.527	856.916.943

Las notas adjuntas son parte integrante de estos Estados Financieros.


GENNYS LEONOR OLARTE LOAIZA
 Representante legal


JAMIDES ALONSO VALDERRAMA RUIDIAZ
 Revisor fiscal
 TP 165980


ROGER DAVID CERVANTES ARDILA
 Contador público
 TP 127771-T



IMAGEN RADIOLOGICA DIAGNOSTICA S.A.S

NIT: 824.006.480-9

ESTADO DE CAMBIOS EN EL PATRIMONIO

A 31 de diciembre de 2023

(Cifras expresadas en pesos colombianos)

Fecha de Actualización y Publicación: 2 de abril de 2024

	Capital	Reservas	Ganancia del periodo	Ganancias Acumuladas	Transición NIIF	Patrimonio total
Saldo al 31 de diciembre de 2021	1.000.000.000	100.000.000	1.210.871.255	3.975.417.099	2.864.546	6.289.152.900
Capital social	500.000.000					500.000.000
Ganancia del Periodo			856.916.943			856.916.943
Distribución de Dividendos				- 1.000.000.000		- 1.000.000.000
Ganancias acumuladas		-	1.210.871.255	589.624.955		- 621.246.300
Transición NIIF						-
Saldo al 31 de diciembre de 2022	1.500.000.000	100.000.000	856.916.943	3.565.042.054	2.864.546	6.024.823.543
Capital social						-
Ganancia del Periodo			1.669.134.527			1.669.134.527
Distribución de Dividendos				- 430.000.000		- 430.000.000
Ganancias acumuladas		-	856.916.943	856.916.943		0
Transición NIIF						-
Saldo al 31 de diciembre de 2023	1.500.000.000	100.000.000	1.669.134.527	3.991.958.997	2.864.546	7.263.958.070

Las notas que se acompañan forman parte integral de los estados financieros.

GENNYS LEONOR OLARTE LOAIZA

Representante legal

ROGER DAVID CERVANTES ARDILA

Contador publico
TP 127771-T

JAMIDES ALONSO VALDERRAMA RUIDIAZ

Revisor fiscal
TP 165980



IMAGEN RADIOLOGICA DIAGNOSTICA S.A.S

NIT: 824.006.480-9

ESTADO DE FLUJO DE EFECTIVO

A 31 de diciembre de 2023


(Cifras expresadas en pesos colombianos)


Fecha de Actualización y Publicación: 2 de abril de 2024




	Al 31 de diciembre de 2023	Al 31 de diciembre de 2023
Flujo de efectivo por actividades de operación		
Ganancia del periodo	1.669.134.527	856.916.943
Ajuste por ingresos y gastos que no requirieron uso de efectivo:		
Depreciación de propiedades, planta y equipo	1.705.548.892	1.245.470.544
Amortización de intangibles	-	227.909.838
Efectivo Generado en Operación	3.374.683.419	2.330.297.325
Cambios en activos y pasivos de operación:		
Aumento o disminución deudores comerciales y otras cuentas por cobrar CP	(976.669.203)	(1.990.849.164)
Aumento o disminución de activos no financieros corrientes	(299.823.960)	(61.126.323)
Aumento o disminución en activos por impuestos corrientes	(190.669.686)	(284.169.763)
Aumento o disminución de inventarios	9.301.221	13.354.884
Aumento o disminución cuentas comerciales por pagar y otras cuentas por pagar Corto Plazo	492.829.386	545.982.921
Aumento o disminución en Cuentas por pagar en impuestos corrientes	264.079.450	25.547.740
Aumento o disminución beneficios a los empleados por pagar a corto y largo plazo	53.232.851	48.172.835
Aumento o disminución cuentas comerciales por pagar y otras cuentas por pagar Largo Plazo	443.809.752	1.550.626.704
Aumento o disminución en otras cuentas por pagar a corto plazo	(184.955.267)	
Aumento o disminución en Otras cuentas por pagar a largo plazo	(783.469.672)	
Aumento o disminución deudores comerciales y otras cuentas por cobrar LP	95.718.636	
Efectivo neto proveniente de actividades de operación	2.298.066.929	2.177.837.159
Flujos de efectivo por actividades de Inversión		
Aumento o disminución de propiedades, planta y equipo	(721.626.631)	(6.530.574.997)
Disminución (Incremento) de Inversiones	(12.674.593)	(321.091)
Efectivo neto utilizado en actividades de inversión	(734.301.224)	(6.530.896.088)
Flujos de efectivo para actividades de financiación		
Aportes de los accionistas	-	500.000.000
Aumento o disminución en obligaciones financieras CP	(48.494.894)	5.297.762.022
Aumento o disminución en Ganancias acumuladas		(267.291.988)
Aumento o disminución en Ganancia del periodo		(353.954.311)
Distribución de Dividendos	(430.000.000)	(1.000.000.000)
Aumento o disminución en obligaciones financieras LP	(1.209.427.731)	-
Efectivo neto utilizado en actividades de financiación	(1.687.922.626)	4.176.515.723
Aumento neto en el efectivo y equivalentes al efectivo	(124.156.924)	(176.543.206)
Efectivo y equivalentes al efectivo al comienzo del periodo	596.248.059	772.791.265
Efectivo y equivalentes al efectivo al finalizar el periodo	472.091.135	596.248.059

Las notas que se acompañan forman parte integral de los estados financieros.


GENNY LEONOR OLARTE LOAIZA
 Representante legal


JAMIDES ALONSO VALDERRAMA RUIDIAZ
 Revisor fiscal
 TP 165980


ROGER DAVID CERVANTES ARDILA
 Contador público
 TP 127771-T



NOTAS A LOS ESTADOS FINANCIEROS




IMAGEN RADIOLOGICA DIAGNOSTICA S.A.S

NIT: 824.006.480-9

NOTAS A LOS ESTADOS FINANCIEROS

(Cifras expresadas en pesos colombianos)

Fecha de Actualización y Publicación: 2 de abril de 2024

NOTA 1.

INFORMACIÓN CORPORATIVA

La Sociedad **IMAGEN RADIOLÓGICA DIAGNOSTICA S.A.S.**, fue creada mediante escritura pública 0000363 en la Notaria Segunda de Valledupar, con fecha de 11 de marzo de 2004, inscrita el 23 de marzo de 2004, bajo el número 00013550 del libro IX, denominada sociedad comercial de carácter privado, por acta No 016 de Junta de socios inscrita el 04 de octubre de 2.010 la sociedad se transformó de sociedad Limitada a sociedad por acciones Simplificadas S.A.S.

IMAGEN RADIOLÓGICA DIAGNOSTICA S.A.S., se encuentra domiciliada en el Municipio de Valledupar Departamento del Cesar, ubicada en la Carrera 17A No.16-17.

La Empresa tiene por objeto principal dentro del contexto general de las actividades relacionadas con la salud humana, las actividades de la práctica médica; odontología; actividades de apoyo diagnóstico prestación de servicios de radiología e imagenología. La experiencia obtenida desde su fundación, el soporte técnico asociado y el conocimiento científico relacionado con su objeto, son fortalezas de **IMAGEN RADIOLÓGICA DIAGNOSTICA S.A.S.**, para brindar servicios con calidad, confianza y cumplimiento respaldados por **ICONTEC**, Certificado de Gestión de Calidad **ISO 9001-2008** y proyectarse como la organización líder en los servicios de Imágenes Radiológicas y de apoyo diagnóstico.

La **IMAGEN RADIOLÓGICA DIAGNOSTICA S.A.S.** tiene una vida comercial ilimitada.

NOTA 2.

BASES DE ELABORACIÓN Y PRESENTACION DE LOS ESTADOS FINANCIEROS

a) Marco Técnico Normativo

Prepara sus estados financieros de acuerdo con las Normas Internacionales de Información Financiera aceptadas en Colombia, fundamentadas en las Normas Internacionales de Información Financiera (NIIF), junto con sus interpretaciones, marco de referencia conceptual, los fundamentos de conclusión y las guías de aplicación autorizadas y emitidas por el Consejo de Normas Internacionales de Contabilidad (IASB por sus siglas en inglés) publicadas en español hasta el año 2017; y otras disposiciones legales definidas por las entidades de vigilancia que pueden diferir en algunos aspectos de los establecidos por otros organismos de control del Estado. Los estados financieros han sido preparados sobre la base del costo, excepto por ciertos instrumentos financieros que son medidos al costo amortizado o a su valor razonable, como se explica en las políticas contables descritas más adelante.

b) Hipótesis de Negocio en Marcha

Los estados financieros han sido preparados sobre la hipótesis de empresa en marcha y no existen al 31 diciembre de 2023 incertidumbres materiales relacionadas con eventos o condiciones que produzcan dudas importantes acerca de la capacidad de alguna empresa del grupo de continuar en marcha. la liquidez y solvencia requerida para continuar operando el negocio en el futuro previsible.

La compañía realiza permanente monitoreo de los estados financieros, la información financiera y las proyecciones de la sociedad para establecer la existencia o posibilidad de deterioros patrimoniales y riesgos de insolvencia. Al cierre del periodo la razón corriente de la compañía es superior a 1 y su capital de trabajo es positivo.

c) Estados Financieros Presentados

Los presentes estados financieros de la Compañía comprenden los estados de situación financiera al 31 de diciembre de 2022 y al 31 de diciembre de 2023, los estados de resultados y los estados de resultados integrales al 31 de diciembre de 2022 y al 31 diciembre de 2023 y los estados de flujos de efectivo y los estados de cambios en el patrimonio por los periodos al 30 de diciembre de 2022 y al 31 diciembre de 2023.

IMAGEN RADIOLOGICA DIAGNOSTICA S.A.S presenta sus estados financieros en pesos colombianos, salvo cuando se indique lo contrario. Los presentes estados financieros se han preparado siguiendo el principio de negocio en marcha mediante la aplicación del método de costo, con excepción, de acuerdo a NCIF, del activo y los pasivos que se registran a valor razonable.

La preparación de los estados financieros de acuerdo con las NCIF requiere el uso de ciertos estimados contables críticos. También requiere que la gerencia ejerza su juicio en el proceso de aplicación de las políticas contables.

d) Bases de medición

Los Estados Financieros han sido preparados sobre la base del costo o al valor o precio de transacción excepto por ciertas propiedades e instrumentos financieros que son medido al valor razonable al final del período sobre el que se informa, como se explica en las políticas contables a continuación. Por lo general, el costo o al valor o precio de transacción se basa en el valor razonable de la contraprestación otorgada a cambio de los bienes y servicios en la fecha en la que se lleva a cabo la transacción.

e) Materialidad (o importancia relativa)

Las omisiones o inexactitudes de partidas son materiales o tienen importancia relativa si pueden, individualmente o en su conjunto, influir en las decisiones económicas tomadas por los usuarios sobre la base de los estados financieros. La materialidad (o importancia relativa) depende de la magnitud y la naturaleza de la omisión o inexactitud, enjuiciada en función de las circunstancias particulares en que se hayan producido. La magnitud o la naturaleza de la partida, o una combinación de ambas, podría ser el factor determinante.

f) Uniformidad

IMAGEN RADIOLÓGICA DIAGNOSTICA S.A.S, mantendrá la presentación y clasificación de las partidas en los estados financieros de un ejercicio a otro, a menos que:

I. Tras un cambio significativo en la naturaleza de las actividades de la entidad o una revisión de sus estados financieros se ponga de manifiesto que sería más apropiada otra presentación u otra clasificación, o

II. Una NIIF requiera un cambio en la presentación.

g) Periodo contable

IMAGEN RADIOLÓGICA DIAGNOSTICA S.A.S, prepara y difunde estados financieros de propósito general una vez al año, con corte al 31 de diciembre.

h) Uso de estimaciones y juicios

La preparación de los estados financieros individuales de conformidad con las NIIF, requiere que la administración realice juicios, estimaciones y supuestos que afectan la aplicación de las políticas contables y los montos de activos, pasivos en general y pasivos contingentes en la fecha de corte, así como los ingresos y gastos del año. Los resultados reales pueden diferir de estas estimaciones.

La información sobre juicios críticos en la aplicación de políticas contables que tienen el efecto más importante sobre el monto reconocido en los estados financieros se describe en las siguientes partidas:

- Instrumentos financieros
- Deterioro
- Impuesto a las ganancias

Las estimaciones y supuestos relevantes son revisados regularmente. Las revisiones de las estimaciones contables son reconocidas en el período en que la estimación es revisada y en cualquier período futuro afectado.

NOTA 3.

POLÍTICAS CONTABLES SIGNIFICATIVAS

Las principales políticas contables detalladas a continuación fueron aplicadas en la preparación de los estados financieros individuales bajo las NCIF, a menos que se indique lo contrario.

a) Moneda funcional y de presentación

Las partidas incluidas en los estados financieros individuales de la Entidad se expresan en pesos colombianos (COP) la cual es su moneda funcional y la moneda de presentación. Toda la información contenida en los presentes estados financieros se encuentra presentada en miles de pesos y fue redondeada a la unidad de mil más cercana.

b) Conversión de transacciones y saldos en moneda extranjera

Las transacciones en moneda extranjera se contabilizan a las tasas de cambio aplicables que estén vigentes en sus respectivas fechas. Al cierre de cada mes los saldos de las cuentas de activos y pasivos se ajustan a las tasas de cambio vigentes en esa fecha y las diferencias se llevan a resultados.

c) Efectivo y equivalente de efectivo

El efectivo y equivalentes de efectivo son reconocidos en el balance a su costo y corresponden al efectivo en caja y bancos e inversiones de alta liquidez cuando tengan un vencimiento inferior a 90 días desde la fecha de presentación del estado financiero. El efectivo en bancos se presenta neto de sobregiros bancarios en el balance.

d) Activos Financieros

Los activos financieros se reconocen inicialmente a su valor razonable más los costos de transacción directamente atribuibles que cumplan los criterios de materialidad, excepto para aquellos que se miden posteriormente a valor razonable.

- **Inversiones a valor razonable**

Para las inversiones en las cuáles la empresa no posee el control, control conjunto o influencia importante, de acuerdo con la NIIF 9 se miden al valor razonable con efecto a patrimonio por considerarse inversiones permanentes al largo plazo, aquellas sobre las cuales se decida liquidarlas se medirán a su valor razonable con efecto a resultados y se registrarán en el corto plazo.

- **Cuentas por cobrar comerciales y otras cuentas por cobrar**

Las cuentas y documentos por cobrar representan derechos a reclamar. Se registran en esta cuenta las deudas a cargo de terceros incluidas las comerciales y no comerciales. Comprende entre otras las siguientes cuentas: cuentas por cobrar a clientes, empleados, socios, proveedores, contratistas, impuestos y las originadas en transacciones efectuadas por fuera del giro ordinario del negocio y otros conceptos. Es de anotar que las deudas de empleados están respaldadas por autorizaciones de descuentos por nómina, o en caso de retiro, por el valor de las prestaciones sociales, conforme a lo establecido en el Régimen Laboral Colombiano.

Las cuentas por cobrar se miden al valor razonable que es normalmente el precio de la transacción (valor expresado en la factura o cuenta de cobro equivalente), son incluidas en activos corrientes, salvo los que tienen un vencimiento mayor a 12 meses después de la fecha del balance, que son clasificadas como activos no corrientes.

El deterioro de las cuentas por cobrar de clientes se realiza basado en el análisis individual de recuperación de cartera. Las cuentas por cobrar a costo amortizado en los cuáles no se cobren intereses o los mismos estén por debajo del mercado, se actualizan a valor presente neto, cuando el plazo supere el ciclo operacional de su recaudo y el monto del instrumento se considere material. El ajuste de valor presente de las cuentas por cobrar se reconoce como gasto financiero y la amortización como ingreso financiero.

d) Pasivos Financieros

- **Obligaciones financieras**

Las obligaciones financieras se reconocen inicialmente a su precio de transacción menos cualquier costo de transacción. Después del reconocimiento inicial se miden al costo amortizado utilizando el método de interés efectivo. Los gastos por intereses se reconocen sobre la base del método del interés efectivo y se presentan en los resultados como gastos financieros.

- **Proveedores y cuentas por pagar**

Los proveedores y cuentas por pagar son obligaciones basadas en condiciones de crédito normales y no tienen intereses.

e) Inventarios

Los inventarios están valuados al costo o valor neto de realización, el que sea menor. El costo de los inventarios se determina mediante el método de costo promedio ponderado. El valor neto realizable de un componente de inventario es el precio de venta estimado para ese componente en el giro normal de los negocios, menos los costos estimados de terminación y los costos estimados necesarios para efectuar la venta, calculados a la fecha de cierre del período sobre el que se informa.

f) Propiedad, planta y equipo

Las propiedades, planta y equipo se medirán inicialmente por su costo, el costo comprende su precio de compra, incluyendo aranceles e impuestos de compra no reembolsables y cualquier costo directamente atribuible para ubicar y dejar al activo en condiciones de uso.

En la medición posterior los terrenos, construcciones y edificaciones, se registran al costo revaluado determinado mediante avalúos realizados al menos cada tres años por peritos independientes, menos la correspondiente depreciación. Cualquier depreciación acumulada a la fecha de reevaluación se elimina contra el valor bruto del activo hasta alcanzar el importe revaluado del mismo. Todas las demás propiedades, planta y equipo se valúan al costo menos la depreciación y deterioro. Se realizan avalúos para los bienes inmuebles como mínimo cada 3 años, o cuándo el valor razonable del activo revaluado difiera significativamente de su importe en libros.

a depreciación se calcula sobre el costo de adquisición por el método de línea recta, con base en la vida útil de los activos. De acuerdo al artículo 82 de la ley 1819 de 2016, la tasa por depreciación a deducir anualmente será la establecida de conformidad con la técnica contable (NIIF) siempre que no exceda las tasas máximas determinadas por el Gobierno Nacional.

Las tasas anuales de depreciación utilizadas para el método de línea recta, son:

Clase de Activo	Tasa de depreciación fiscal anual %	Equivalente en años
Construcciones y Edificaciones	2.22%	45
Maquinaria y Equipos	10.00%	10
Equipo de Oficina	10.00%	10
Equipo de cómputo y Comunicación	20.00%	5
Equipo médico científico	12.50%	8
Flota y equipo de transporte terrestre	10.00%	10
Acueducto, Plantas y Redes	2.50%	40

g) Arrendamientos

Un arrendamiento se clasifica como arrendamiento financiero si transfiere sustancialmente todos los riesgos y beneficios relacionados con la propiedad del activo arrendado a IMAGEN RADIOLÓGICA DIAGNOSTICA S.A.S. El activo correspondiente se reconoce entonces al inicio del arrendamiento al valor razonable del activo arrendado o, si es menor al valor presente de los pagos mínimos del arrendamiento. Un valor similar se reconoce como un pasivo de arrendamiento financiero dentro de las obligaciones financieras.

Los pagos del arrendamiento se reparten entre la carga financiera y reducción de la obligación del arrendamiento, para así conseguir una tasa de interés constante sobre el saldo restante del pasivo. La carga financiera se reconoce como gastos financieros en el estado de resultados.

Los activos mantenidos en arrendamiento financiero se incluyen en propiedades, planta y equipo, y la depreciación y evaluación de pérdidas por deterioro de valor se realiza de la misma forma que para los activos que son propiedad de Imagen Radiológica Diagnóstica.

Un activo arrendado se deprecia a lo largo de su vida útil. Sin embargo, si no existiese certeza razonable de que la empresa obtendrá la propiedad del activo al término del plazo del arrendamiento, el activo se deprecia a lo largo de su vida útil estimada o en el plazo del arrendamiento, el que sea menor.

El resto de los arrendamientos se tratan como arrendamientos operativos. La causación de los arrendamientos operativos se realiza con base en el método de línea recta a lo largo del plazo del arrendamiento. Los costos de arrendamiento de maquinaria son cargados a los costos de producción de cada mes y los correspondientes a los demás activos se cargan a gastos en el estado de resultados. Los costos asociados, tales como mantenimiento y seguro se reconocen como gastos cuando se incurren.

h) Beneficios a los empleados

Los beneficios a empleados comprenden todas las compensaciones a empleados y exempleados relacionadas con la prestación de los servicios a la entidad. Estos son los salarios, los beneficios a corto y largo plazo, los beneficios de terminación y beneficios posteriores al empleo.

Se entiende por beneficios a corto plazo aquellos que se pagan dentro del año siguiente al corte. Todo lo que se pague posteriormente se entiende como beneficio a largo plazo, a menos que sea beneficio post-empleo o por retiro.

Los beneficios a corto plazo corresponden a los salarios, primas legales y extralegales, vacaciones, cesantías y aportes parafiscales a entidades del estado que se cancelan antes de 12 meses siguientes al final del período sobre el que se informa. Dichos beneficios se acumulan por el sistema de causación con cargo a resultados. En la medida que se ejecuta la prestación del servicio.

i) Impuestos, gravámenes y tasas

Los impuestos se reconocen en el estado de resultados, excepto cuando se trata de partidas que se reconocen en los otros resultados integrales o directamente en el patrimonio. En este caso, el impuesto también se reconoce en los otros resultados integrales o directamente en el patrimonio, respectivamente. El gasto por impuesto sobre la renta corriente se calcula sobre la base de las leyes tributarias promulgadas o sustancialmente promulgadas a la fecha del balance general.

El impuesto de renta diferido es reconocido aplicando el método del pasivo, sobre las diferencias temporarias que surgen entre las bases tributarias de activos y pasivos y sus respectivos valores registrados en los estados financieros. Sin embargo, no se reconocen impuestos sobre la renta diferidos pasivos, si estos surgen del reconocimiento inicial de la plusvalía o por el reconocimiento inicial de un activo o de un pasivo en una transacción que no corresponda a una combinación de negocios y que al momento de la transacción no afecta ni la utilidad ni la pérdida contable o fiscal.

Los activos y pasivos por impuestos corrientes y diferidos se compensan sólo cuando la Compañía tiene el derecho exigible legalmente de compensar los montos y tiene la intención de liquidarlos por su valor neto o de realizar el activo y cancelar el pasivo simultáneamente.

j) Capital social

La emisión de instrumentos de patrimonio se reconoce como un incremento en el capital social, por el valor razonable de los bienes o recursos recibidos en la emisión.

Los costos de transacción se tratan contablemente como una deducción del patrimonio, por un valor neto de cualquier beneficio fiscal relacionado, en la medida que sean costos incrementales atribuibles a la transacción de patrimonio, tales como los costos de registro y otras tasas cobradas por los reguladores o supervisores, los importes pagados a los asesores legales, contables y otros asesores profesionales, los costos de impresión y los de timbre relacionados con el mismo. La distribución de dividendos a los tenedores de un instrumento de patrimonio es cargada directamente contra el patrimonio, por una cuantía equivalente al valor razonable de los bienes a distribuir, neta de cualquier beneficio fiscal relacionado.

k) Reconocimiento de ingresos, costos y gastos

Los ingresos provenientes de ventas se reconocen durante el periodo contractual cuando se prestan los servicios. Los costos y gastos se registran con base en causación.

Los ingresos de actividades ordinarias se miden utilizando el valor razonable de la contraprestación recibida o por recibir en el curso normal de las operaciones de la Entidad.

Los pagos anticipados recibidos para la prestación de servicios o para la entrega de bienes en períodos futuros, se reconocen como un pasivo no financiero por el valor razonable de la contraprestación recibida. El pasivo reconocido es trasladado al ingreso en la medida en que se presta el servicio o se realiza la venta del bien; en cualquier caso, es trasladado al ingreso en su totalidad, cuando finaliza la obligación de entregar el bien o prestar el servicio, para el cual fue entregado el anticipo.

Cuando el resultado de una transacción, que implique la prestación de servicios, no pueda estimarse de forma fiable, los ingresos de actividades ordinarias correspondientes se reconocerán como tales solo en la cuantía de los costos reconocidos que se consideren recuperables. Para establecer el grado de avance en la prestación del servicio, se considerará la naturaleza de la operación y la metodología que mida con mayor fiabilidad los servicios ejecutados, y no se tendrán en cuenta los anticipos y los pagos recibidos del cliente, dado que no necesariamente reflejan la proporción del trabajo ejecutado.

ACTIVOS**NOTA 4.****EFFECTIVO Y EQUIVALENTES AL EFFECTIVO**

El efectivo y equivalentes de efectivo son considerados activos financieros que representan un medio de pago y con base en éste se valoran y reconocen todas las transacciones en los estados financieros. Comprenden el disponible, inversiones financieras y depósitos especiales con vencimiento dentro de los noventa (90) días desde la fecha de su adquisición y con bajo nivel de riesgo en cambios de su valor. También se incluyen las inversiones o depósitos que cumplan con la totalidad de las siguientes condiciones:

- Que sean fácilmente convertibles en efectivo.
- Están sujetas a un riesgo poco significativo de cambios en su valor.
- Debido al corto vencimiento de estas inversiones el valor registrado se aproxima al valor razonable de mercado.

Para propósitos del estado de flujo de efectivo, el efectivo y sus equivalentes incluyen dinero en caja, bancos y cuentas de ahorro. Se detalla de la siguiente manera:

	A dic 31	A dic 31	
	2023	2022	Variación
Caja General	6.072.499	36.700.248	-30.627.749
Cajas Menores		1.149.380	-1.149.380
Bancos	465.383.451	548.833.165	-83.449.714
Cuentas de Ahorro	635.185	9.565.265	-8.930.080
Total efectivo y equivalentes al efectivo	472.091.135	596.248.059	-124.156.924

El valor razonable del efectivo y sus equivalentes se aproxima a su valor registrado en libros debido a su naturaleza de corto plazo (menos de tres meses) y su alta liquidez.

No existen restricciones sobre los saldos de efectivo y equivalentes de efectivo. Las instituciones financieras en las cuales la Compañía mantiene su efectivo y equivalentes es la siguiente:

Detalle por entidad bancaria:

Entidad bancaria	Saldo
Banco de Bogotá	236.718.574
Bancolombia	193.419.850
Banco de Occidente	28.767.792
Banco BBVA	5.443.649
Banco Colpatria	1.033.587
Total cuenta corriente	465.383.451

Entidad bancaria	Saldo
Banco de Bogotá	42.788
Bancolombia	272.815
Banco Coomeva	7.013
Banco Agrario	109.417
Banco de Bogotá	203.152
Total cuenta de ahorro	635.185

NOTA 5.**CUENTAS COMERCIALES POR COBRAR Y OTRAS CUENTAS POR COBRAR**

El saldo de las cuentas por cobrar está constituido en su mayoría por los clientes nacionales (E.P.S., I.P.S., Compañías Aseguradoras, Empresas de Medicina Prepagada, Particulares y otros), El detalle de la cuenta es el siguiente:

	A dic 31	A dic 31	
	2023	2022	Variación
Cientes Nacionales	6.555.247.138	6.125.239.360	430.007.778
Cuentas por Cobrar a Socios o Accionistas	624.673.587		624.673.587
Reclamaciones	3.636.027	5.688.247	-2.052.220
Cuentas por Cobrar a Trabajadores	18.760.558	192.480	18.568.078
Deudores Varios	124.491.240	219.019.261	-94.528.021
Total Cuentas Comerciales y Otras CXC	7.326.808.550	6.350.139.348	976.669.202

CUENTAS COMERCIALES POR COBRAR Y OTRAS CUENTAS POR COBRAR LARGO PLAZO

El saldo de las cuentas comerciales por cobrar y otras cuentas por cobrar a largo plazo es el siguiente:

	A dic 31	A dic 31	
	2023	2022	Variación
Cientes Nacionales	1.036.136.245	1.249.644.981	-213.508.736
Deterioro	-508.533.993	-626.324.092	117.790.099
Total Cuentas Comerciales y Otras CxC LP	527.602.252	623.320.889	-95.718.637

La clasificación deudores corrientes es el importe que se espera recuperar en un plazo de doce meses y por el contrario, cuando se estima que la recuperación tarde más de doce meses, posteriores a la fecha de cierre del periodo sobre el cual se está informando, se clasifica como la cuenta deudores no Corrientes.

NOTA 6.**ACTIVOS NO FINANCIEROS CORRIENTES**

Representan aquellos activos que no se encuentran en disposición de convertirse fácilmente en dinero, sin embargo hacen parte del giro normal del negocio como lo son los dineros entregados por conceptos de anticipos y avances a terceros para prestación de servicios.

El saldo de los activos no financieros corrientes es el siguiente:

	A dic 31	A dic 31	
	2023	2022	Variación
Anticipos y Avances	395.299.617	95.475.657	299.823.960
Total Activos No financieros Corrientes	395.299.617	95.475.657	299.823.960

Detalle de los anticipos:

	2023	2022
A contratistas	395.299.617	
Total Anticipos	395.299.617	-

(1) Representan aquellos activos que no se encuentran en disposición de convertirse fácilmente en dinero, sin embargo, hacen parte del giro normal del negocio como lo son los dineros entregados por conceptos de anticipos y avances a terceros para prestación de servicios.

NOTA 7.**ACTIVOS POR IMPUESTOS CORRIENTES**

Representan los impuestos a favor de la entidad, causados en el periodo y en periodos anteriores, los cuales deberán ser tomados en los periodos fiscales correspondientes tales como saldos a favor, retenciones a favor y anticipos de impuestos.

El saldo de los activos por impuestos corrientes es el siguiente:

	A dic 31	A dic 31	
	2023	2022	Variación
Anticipo de Impuesto sobre la Renta		129.880.000	-129.880.000
Beneficios Tributarios	281.757.457	634.839.457	-353.082.000
Anticipo Retención en la Fuente	597.092.905	383.277.219	213.815.686
Saldo a favor en Liquidación Privada	375.344.000	9.726.000	365.618.000
Autorenta Especial	192.471.000	98.273.000	94.198.000
Total Activos por Impuestos Corrientes	1.446.665.362	1.255.995.675	190.669.687

NOTA 8.**INVENTARIO**

El valor de los inventarios se encuentra distribuido de la siguiente manera:

	A dic 31	A dic 31	
	2023	2022	Variación
Medicamentos	28.338.821	42.514.193	-14.175.372
Materiales Medico Quirúrgicos	40.955.418	43.753.500	-2.798.083
Materiales para Imagenología	24.256.766	19.459.191	4.797.576
Materiales, Repuestos y Accesorios	48.954.063	46.079.405	2.874.658
Total Inventarios	142.505.068	151.806.289	- 9.301.221

Corresponde al costo de los Inventarios: Medicamentos, insumos y dispositivos médicos, reconocidos y medidos al menor entre su valor neto de realización y su costo.

NOTA 9.**ACTIVOS FINANCIEROS NO CORRIENTES**

El saldo de los activos financieros no corrientes es el siguiente:

	A dic 31	A dic 31	
	2023	2022	Variación
Acciones(1)	407.124.000	407.124.000	0
Certificados (2)	20.001.020	7.326.427	12.674.593
Total Activos Financieros No Corrientes	427.125.020	414.450.427	12.674.593

1. Representa las inversiones que posee la Sociedad IMAGEN RADIOLOGICA DIAGNOSTICA S.A.S en la Sociedad Medicina Nuclear S.A y COOMEVA.
2. Corresponde a certificados de ahorro programado.

Distribución de las Acciones	2023
Medicina nuclear s.a.	76.800.000
Acciones Coomeva	130.000.000
Prima en colocación de acciones medicina nuclear	194.000.000
Valledupar futbol club s.a.	6.324.000
Total Acciones	407.124.000

NOTA 10.**PROPIEDADES, PLANTA Y EQUIPO**

La propiedad, planta y equipo son valoradas al costo menos depreciación acumulada y perdidas por deterioro. El costo incluye precio de compra, importaciones, impuestos no recuperables, costo de instalación, montaje y otros, menos los descuentos por pronto pago, rebajas o cualquier otro concepto por el cual se disminuya el costo de adquisición. Las diferencias entre el precio de venta y su costo neto ajustado se llevan a resultados.

Las reparaciones y mantenimientos de estos activos se cargan a resultados, en tanto las mejoras y adiciones se agregan al costo de los mismos, siempre que mejoren el rendimiento o extiendan la vida útil del activo.

Cuando un elemento de propiedad planta y equipo, es adquirido por medio de un intercambio total o parcial con otro con otro elemento de propiedades, planta y equipo o a cambio de otro activo cualquiera, el activo recibido se mide al valor razonable del activo adquirido, se medirá por el importe a libro del activo entregado.

El saldo de las propiedades, planta y equipo es el siguiente:

	A dic 31	A dic 31	
	2023	2022	Variación
Terrenos	275.000.000	275.000.000	-
Construcciones en Curso	998.704.176	916.876.469	81.827.707
Edificaciones y Construcciones	625.876.395	625.876.395	-
Maquinaria y Equipo	469.198.025	463.771.625	5.426.400
Equipo de Oficina	329.737.632	183.300.793	146.436.839
Equipo de Cómputo y Comunicación	927.354.196	814.900.097	112.454.099
Maquinaria y Equipo Médico Científico	15.855.165.712	15.542.747.419	312.418.293
Equipo de Transporte	545.269.902	545.269.902	-
Acueducto, Plantas y Redes	630.901.321	568.934.992	61.966.329
Depreciación Acumulada	-11.206.696.019	-9.502.244.091	- 1.704.451.928
Total Propiedades, Planta y Equipos	9.450.511.341	10.434.433.600	-983.922.259

NOTA 11.**OTROS ACTIVOS**

El saldo de los otros activos no financieros corrientes incluye:

	A dic 31	A dic 31	
	2023	2022	Variación
Bienes de Arte y Cultura	43.493.053	43.493.053	-
Total Otros Activos	43.493.053	43.493.053	-

PASIVOS**NOTAS 12.****PASIVOS FINANCIEROS**

El detalle de los pasivos financieros en corriente y no corriente y por tipo de pasivo financiero se presenta a continuación:

El saldo de pasivos financieros es el siguiente:

	A dic 31	A dic 31	
	2023	2022	Variación
Bancos Nacionales	2.561.459.538	2.609.905.443	-48.445.905
Otras obligaciones	13.711	62.700	-48.989
Total Pasivos Financieros	2.561.473.249	2.609.968.143	-48.494.894

PASIVOS FINANCIEROS A LARGO PLAZO

El saldo de pasivos financiero a largo plazo:

	A dic 31	A dic 31	
	2023	2022	Variación
Bancos Nacionales	5.152.522.300	6.361.950.031	-1.209.427.732
Total Pasivos Financieros a Largo Plazo	5.152.522.300	6.361.950.031	-1.209.427.732

Los valores de las obligaciones financieras de corto y de largo plazo se encuentran a valores razonables, en virtud que se adquirieron con entidades financieras y las tasas se encuentran sobre el promedio del mercado.

La Compañía ha cumplido con el pago de sus compromisos de obligaciones financieras y los intereses generados por las mismas.

NOTA 13.**CUENTAS CORRIENTES COMERCIALES Y OTRAS CUENTAS POR PAGAR CORTO PLAZO**

Comprende el saldo adeudado a los proveedores por conceptos de compras y servicios. El vencimiento de las cuentas por pagar a proveedores es de 30 días.

El saldo de las cuentas corrientes comerciales y otras cuentas por pagar a corto plazo es el siguiente:

	A dic 31	A dic 31	
	2023	2022	Variación
Proveedores Nacionales	319.461.553	202.661.635	116.799.918
Costos y Gastos por Pagar	1.322.317.975	875.177.228	447.140.747
Acreedores Varios	90.266.548	161.377.826	-71.111.279
Total Cuentas Corrientes Comerciales	1.732.046.076	1.239.216.689	492.829.387

CUENTAS CORRIENTES COMERCIALES Y OTRAS CUENTAS POR PAGAR A LARGO PLAZO

Representan aquellas obligaciones de pago que son comerciales pero que son previstas de pagar en un periodo superior a un año.

	A dic 31	A dic 31	
	2023	2022	Variación
Dividendos o participaciones por pagar		184.955.267	-184.955.267
Total cuentas corrientes comerciales y otras cuentas por pagar a largo plazo	0	184.955.267	-184.955.267

NOTA 14.

IMPUESTOS POR PAGAR

Representan las obligaciones fiscales que tiene la entidad a la fecha de corte de estos Estados Financieros, cuyos montos deben ser cancelados en el corto plazo. De igual forma se presentan aquellas estimaciones contables con respecto al impuesto a las ganancias, donde se busca prever el monto a pagar por impuesto a las ganancias del año gravable correspondiente a estos Estados

	A dic 31	A dic 31	
	2023	2022	Variación
Retenciones en la fuente e impuesto	38.249.000	132.695.000	-94.446.000
Retenciones de Industria y comercio	1.824.000	15.065.550	-13.241.550
Impuesto de industria y comercio	62.644.000	48.419.000	14.225.000
Impuesto de Renta y complementarios	984.554.000	627.012.000	357.542.000
Impuesto Predial	12.831.190	12.831.190	0
Total Impuestos Corrientes por Pagar	1.100.102.190	836.022.740	264.079.450

NOTA 15.

BENEFICIOS A EMPLEADOS

comprenden todos los tipos de contraprestaciones que la entidad proporciona a los trabajadores, incluyendo administradores y gerentes, a cambio de sus servicios.

Este rubro se encuentra conformado de la siguiente forma:

	A dic 31	A dic 31	
	2023	2022	Variación
Cesantías consolidadas	113.839.836	76.457.600	30.726.946
Intereses sobre cesantías	12.573.772	7.989.838	4.610.389
Vacaciones consolidadas	79.119.968	78.662.663	23.075.816
Retenciones y aportes de nomina(1)	47.276.613	36.467.237	8.438
Total Beneficios a Empleados	252.810.189	199.577.338	81.326.563

(1) Este valor incluye cuentas por pagar a: fondos de pensiones y cesantías, entidades promotoras de salud, administradoras de riesgos profesionales, cajas de compensación familiar y libranzas a favor de terceros.

Se incluyen en este concepto los pasivos a favor de los empleados y que se originan en virtud de la relación laboral existente. Al final de cada año se efectúan las consolidaciones correspondientes.

NOTA 16**OTRAS CUENTAS POR PAGAR A CORTO PLAZO**

Representan aquellos pasivos que no son comerciales pero que hacen parte del giro normal del negocio, como anticipos recibidos, retenciones para garantías de contratos y en la prestación de servicio.

Este rubro se encuentra conformado de la siguiente forma:

	A dic 31	A dic 31	
	2023	2022	Variación
Anticipos y Avances	2.149.774.744	1.703.438.270	446.336.474
Ingresos Recibidos por Tercero	19.388.971	0	19.388.971
Giros de Cartera por Aplicar a Clientes		21.915.693	-21.915.693
Total Cuentas por Pagar a Corto Plazo	2.169.163.715	1.725.353.963	443.809.752

OTRAS CUENTAS POR PAGAR A LARGO PLAZO

Representan aquellos pasivos que no son comerciales pero que hacen parte del giro normal del negocio, como anticipos recibidos, retenciones para garantías de contratos y en la prestación de servicios.

	A dic 31	A dic 31	
	2023	2022	Variación
Ingresos Recibidos para Terceros		783.495.282	-783.495.282
Acreedores Varios	25.610		25.610
Total otras cuentas por pagar a largo plazo	25.610	783.495.282	-783.469.672

NOTA 17.**PATRIMONIO**

Representan las acciones o participaciones emitidas por la entidad ante terceros en el momento de su constitución, reservas, los resultados del periodo y aquellos resultados de periodos anteriores.

	A dic 31	A dic 31	
	2023	2022	Variación
Capital Suscrito y Pagado	1.500.000.000	1.500.000.000	-
Reservas	100.000.000	100.000.000	-
Ganancia del Periodo	1.669.134.527	856.916.943	812.217.584
Ganancias Acumuladas	3.991.958.997	3.565.042.055	426.916.942
Transición al nuevo Marco Técnico	2.864.546	2.864.546	-
Total Patrimonio	7.263.958.070	6.024.823.544	1.239.134.526

El capital suscrito y pagado de la Compañía es de \$1.500.000.000.

RESULTADOS

NOTA 18.

INGRESOS POR OPERACIONES ORDINARIAS

Son aquellos ingresos obtenidos por la entidad en el giro normal del negocio y que son reconocidos durante el periodo.

Este rubro se encuentra conformado de la siguiente forma:

	A dic 31	A dic 31	
	2023	2022	Variación
Unidad funcional de apoyo diagnostico	18.258.938.136	12.276.766.818	5.982.171.318
Glosas y descuentos	-238.548.897	-284.458.420	45.909.523
Total Ingresos por Operaciones Ordinaria	18.020.389.239	11.992.308.398	6.028.080.842

NOTA 19.

COSTO DE VENTA Y/O PRESTACION DE SERVICIOS

Corresponde aquellas erogaciones que se realizaron para lograr poner en marcha la prestación del servicio.

Este rubro se encuentra conformado de la siguiente forma:

	A dic 31	A dic 31	
	2023	2022	Variación
Materiales, Suministros a Pacientes	1.056.077.662	715.495.327	340.582.335
Costo de Personal	886.428.763	750.322.597	136.106.166
Honorarios	2.930.255.528	2.052.236.518	878.019.010
Impuestos, Tasas y Gravámenes	4.012.031	4.678.692	-666.661
Arrendamientos	343.785.077	312.437.872	31.347.205
Seguros	56.261.607	26.651.002	29.610.605
Servicios	801.465.594	626.968.486	174.497.107
Mantenimiento, Reparaciones y accesorios	1.386.079.978	1.311.120.328	74.959.650
Costos Legales	890.782	1.690.985	-800.203
Costos de Viaje	9.183.535	4.073.620	5.109.915
Depreciaciones	1.474.093.834	1.155.094.230	318.999.604
Amortizaciones	63.960.808	30.258.824	33.701.984
Diversos	114.785.054	61.617.906	53.167.148
Total Costo	9.127.280.253	7.052.646.387	2.074.633.866

NOTA 20.**GASTOS DE ADMINISTRACION**

Representan todos aquellos gastos en los que se incurren para lograr llevar a cabo la prestación del servicio.

Este rubro se encuentra conformado de la siguiente forma:

	A dic 31	A dic 31	
	2023	2022	Variación
Gastos de Personal	1.778.498.341	1.364.500.406	413.997.935
Honorarios	343.076.885	257.213.162	85.863.724
Impuestos, gravámenes y Tasas	180.921.657	173.396.627	7.525.030
Arrendamientos	92.227.326	39.669.497	52.557.830
Contribuciones y Afiliaciones	9.264.673	3.643.398	5.621.275
Seguros	280.763.614	225.367.142	55.396.472
Servicios	270.598.363	200.176.789	70.421.574
Gastos legales	2.998.119	5.353.535	-2.355.416
Mantenimiento, Reparaciones y accesorios	529.408.662	355.725.546	173.683.116
Gastos de viaje	15.966	1.192.450	-1.176.484
Depreciaciones	231.455.058	90.376.314	141.078.744
Diversos	273.233.882	165.917.798	107.316.084
Total Gastos de Administración	3.992.462.545	2.882.532.663	1.109.929.882

NOTA 21.**OTROS INGRESOS**

Corresponde a los ingresos percibidos por la empresa en el desarrollo de las actividades relacionadas directamente con su objeto social en prestación de servicios.

Este rubro se encuentra conformado de la siguiente forma:

	A dic 31	A dic 31	
	2023	2022	Variación
Rendimientos financieros	76.646.024	31.302.428	45.343.595
Dividendos y participaciones		283.283.984	-283.283.984
Utilidad en venta de activos	440.000	100.000.001	-99.560.001
Recuperaciones	128.981.141	92.497.989	36.483.152
Indemnizaciones	63.447.106		63.447.106
Diversos	16.252.957	3.578.640	12.674.317
Total otros Ingresos	285.767.227	510.663.043	-224.895.816

NOTA 22.**OTROS GASTOS**

Representan gastos que no corresponden al giro normal del negocio, sin embargo, deben ser reconocidos debido a que se incurren para lograr prestar el servicio de forma indirecta

Este rubro se encuentra conformado de la siguiente forma:

	A dic 31	A dic 31	
	2023	2022	Variación
Perdida en retiro de bienes	925.245.788	229.519.146	695.726.642
Gastos extraordinarios	7.265.257	8.182.263	917.006
Gastos extraordinarios de ejercicios anteriores	13.723.166	18.714.026	-4.990.860
Gastos diversos	6.768.103	2.684.097	4.084.006
Descuentos comerciales condicionados		66.239.748	-66.239.748
Multas, sanciones, litigios		204.020.980	-204.020.980
Total Otros Gastos	953.002.314	529.360.259	423.642.054

NOTA 23.**COSTOS FINANCIEROS**

Los costos financieros son aquellos gastos incurridos en la consecución de recursos para financiar la prestación del servicio de la entidad.

	A dic 31	A dic 31	
	2023	2022	Variación
Intereses	1.434.628.292	554.503.189	880.125.103
Comisiones bancarias y otros	141.075.172		141.075.172
Descuentos comerciales condicionales	4.019.363		4.019.363
Total Costos Financieros	1.579.722.827	554.503.189	1.025.219.638


NOTA 24.**IMPUESTO A LAS GANANCIAS**


	A dic 31	A dic 31	
	2023	2022	Variación
Impuesto de renta y complementarios	984.554.000	627.012.000	357.542.000
Total Impuesto a las ganancias	984.554.000	627.012.000	357.542.000

NOTA 25.**HECHOS POSTERIORES A LA FECHA SOBRE LA QUE SE INFORMA**

Entre el 31 de diciembre de 2023 y la fecha de emisión de los presentes estados financieros, no han ocurrido eventos significativos que afecten los estados financieros de la Compañía.


GENNYS LEONOR OLARTE LOAIZA
 Representante legal


ROGER DAVID CERVANTES ARDILA
 Contador público
 TP 127771-T


JAMIDES ALONSO VALDE RAMA RUIDIAZ
 Revisor fiscal
 TP 165980

DICTAMEN DEL REVISOR FISCAL

Valledupar, 19 de marzo de 2023

Señores

Imagen Radiológica Diagnóstica S.A.S.

Asamblea General de Accionistas

Introducción

En concordancia con la normatividad vigente en Colombia para el ejercicio de la Revisoría Fiscal y las políticas de la entidad **Imagen Radiológica Diagnóstica S.A.S.**, identificada con el **Nit. 824.006.480-9**, por quien actúo en el cargo de Revisor Fiscal, presento el siguiente dictamen de los Estados Financieros, correspondientes al período transcurrido entre el 1 de enero y 31 de diciembre de 2023, comparados con sus similares de 2022.

Informe sobre los estados financieros

He auditado los estados financieros adjuntos de la entidad Imagen Radiológica Diagnóstica S.A.S., que comprenden el estado de situación financiera a 31 de diciembre de 2023, el estado de resultados y ganancias acumuladas, y el estado de flujo de efectivo correspondiente al ejercicio terminado en dicha fecha, así como un resumen de las políticas contables significativas y otra información explicativa.

Responsabilidad de la administración en relación con los estados financieros

La Administración es responsable de la preparación y presentación de los estados financieros de conformidad con el Marco Técnico Normativo vigente en Colombia, contenido en el Anexo No. 2 del Decreto Único Reglamentario 2420 de 2015, modificado por el Decreto 2496 de 2015, mediante los cuales se incorpora las Normas Internacionales de Información Financiera para Pymes, y del control interno necesario para la preparación de estados financieros libres de incorrecciones materiales por fraude o error; éstos reflejan su gestión y en consecuencia se encuentran certificados con sus firmas por la Doctora Gennys Leonor Olarte Loaiza, en calidad de Representante Legal, identificado con la Cédula de Ciudadanía 51.760.211 de Bogotá D.C. y por la Contador Público Roger David Cervantes Ardila, con Tarjeta Profesional No. 127771-T.

Responsabilidad del revisor fiscal

Mi responsabilidad es expresar una opinión sobre los estados financieros adjuntos basada en la auditoría realizada. He llevado a cabo mi labor de fiscalización conforme al Anexo No. 4 del Decreto Único Reglamentario 2420 de 2015, modificado por los Decretos 2496 de 2015, 2132 de 2016 y 2170 de 2017, mediante los cuales se incorporan las Normas Internacionales de

JAMIDES ALONSO VALDERRAMA RUIDIAZ

Revisor Fiscal - T.P. 165980-T

DICTAMEN DEL REVISOR FISCAL

Auditoría - NIA y Normas Internacionales de Trabajos para Atestiguar – ISAE.

Desarrollé esta labor atendiendo los principios éticos y los criterios de planeación y ejecución del trabajo, para obtener seguridad razonable sobre si los Estados Financieros se encuentran libres de incorrecciones materiales debido a fraude o error; entre estos criterios, se encuentran:

- La planeación y ejecución de mi labor de fiscalización se realizó con autonomía e independencia de criterio y de acción respecto a la Administración de la Entidad, basada en un enfoque de fiscalización integral, que cubre la gestión de los Administradores, el Sistema de Control Interno, el cumplimiento de las Obligaciones Legales y la Información Financiera.
- Con los programas de fiscalización aplicados, garanticé permanencia, cobertura, integridad y oportunidad en la evaluación de los diversos objetos de fiscalización; y
- Mi gestión está respaldada en los respectivos “Papeles de Trabajo”, los cuales están dispuestos para los fines y autoridades pertinentes.

Una auditoría conlleva la aplicación de procedimientos para obtener evidencia suficiente sobre los importes y la información revelada en los estados financieros. Los procedimientos seleccionados dependen del juicio del auditor, incluida la valoración de los riesgos de incorrección material en los estados financieros, debida a fraude o error. Al efectuar dichas valoraciones del riesgo, el auditor tiene en cuenta el control interno relevante para la preparación y presentación fiel por parte de la entidad de los estados financieros, con el fin de diseñar los procedimientos de auditoría que sean adecuados en función de las circunstancias, y no con la finalidad de expresar una opinión sobre la eficacia del control interno de la entidad. Una auditoría también incluye la evaluación de la adecuación de las políticas contables aplicadas y de la razonabilidad de las estimaciones contables realizadas por la administración, así como la evaluación de la presentación global de los estados financieros.

Considero que la evidencia de auditoría que he obtenido proporciona una base suficiente y adecuada para mi opinión.

Descripción de la Labor Realizada

Mi labor se orientó a formarme un juicio profesional acerca de la objetividad de la información contable, el cumplimiento de la normatividad legal, los Estatutos y las decisiones de la Administración; así como el cumplimiento de normas sobre libros y documentos comerciales; la efectividad del Sistema de Control Organizacional; el cumplimiento del Objeto Social; la proyección social; la responsabilidad y diligencia de los Administradores; y la concordancia de las cifras incluidas en el Informe de Gestión preparado por la Administración con los informes contables.

Estuve atento a participar en reuniones con la Gerencia y Directivos de la Sociedad, se hicieron recomendaciones oportunas en diversos aspectos de la entidad. Para la ejecución del trabajo, se obtuvo información necesaria para conocer la situación económica al cierre de cada mes, con lo que se hizo seguimiento a cifras e indicadores y se pudo obtener un conocimiento de las cifras

JAMIDES ALONSO VALDERRAMA RUIDIAZ

Revisor Fiscal - T.P. 165980-T

DICTAMEN DEL REVISOR FISCAL

finales presentadas en los estados financieros en su conjunto a 31 de diciembre de 2023.

Considero que he obtenido la información necesaria y suficiente para cumplir adecuadamente mis funciones. Adicionalmente, durante el período recibí de parte de la Administración la colaboración requerida para mi gestión.

Opinión no modificada

En mi opinión, los estados financieros presentan fielmente, en todos los aspectos materiales, la situación financiera de la entidad Imagen Radiológica Diagnóstica S.A.S. a 31 de diciembre de 2023 y 2022, así como sus resultados y flujos de efectivo correspondientes a los ejercicios terminados en dichas fechas, de conformidad con el Marco Técnico Normativo aplicable, a saber, el Decreto 3022 de 2013, compilado en el Decreto Único Reglamentario 2420 de 2015, que incorpora las Normas Internacionales de Información Financiera para PYMES.

Negocio en Marcha

Además de lo manifestado, no tengo conocimiento de eventos o situaciones posteriores a la fecha de corte de los Estados Financieros de Fin de Ejercicio y del Dictamen del Revisor Fiscal Vigencia 2023, que puedan modificarlos o que, en el inmediato futuro, afecten la marcha normal de los negocios y operaciones de la entidad Imagen Radiológica Diagnóstica S.A.S.

Informe sobre otros requerimientos legales y reglamentarios

En cumplimiento de lo contemplado en el marco normativo vigente en el país, incluidas las recomendaciones impartidas por el Consejo Técnico de la Contaduría de Colombia, informo:

- La actuación de los administradores, estuvo enfocada al cumplimiento de sus obligaciones legales y estatutarias.
- Las operaciones registradas en los libros se ajustan a los estatutos de Imagen Radiológica Diagnóstica S.A.S. y a las decisiones de la Asamblea General de Accionistas.
- La contabilidad se lleva conforme a las normas legales y a la técnica contable; la correspondencia, los comprobantes de las cuentas y los libros de contabilidad se llevan y conservan adecuadamente.
- Se ha dado cumplimiento a las diversas obligaciones de Ley que aplican a la entidad, tales como:
 - Reportes periódicos a la Superintendencia Nacional de Salud de Colombia;
 - Reportes periódicos al Ministerio de Salud y Protección Social;
 - Legislación laboral; se calcularon y se registraron en forma adecuada los aportes al Sistema Integral de Seguridad Social, efectuando los pagos de Ley;
 - Impuestos, gravámenes y contribuciones Nacionales, Departamentales y Municipales; y
 - Respeto a la propiedad intelectual y derechos de autor, específicamente el uso de software licenciado.

JAMIDES ALONSO VALDERRAMA RUIDIAZ

Revisor Fiscal - T.P. 165980-T

DICTAMEN DEL REVISOR FISCAL

- La clasificación, valoración de las inversiones y sus provisiones, así como la evaluación, clasificación, calificación, provisión y castigo de la cartera, se realizaron atendiendo los parámetros normativos vigentes.
- La revelación de los hechos importantes y la discriminación de la información que ordena el marco técnico vigente en Colombia, está dispuesta en las Notas a los Estados Financieros, como parte integral de éstos.

Opinión sobre control interno y cumplimiento legal y normativo

Además, el Código de Comercio establece en el artículo 209 la obligación de pronunciarme sobre el cumplimiento de normas legales e internas y sobre lo adecuado del control interno. En cumplimiento de la Parte 2, Título 1 del Decreto Único Reglamentario 2420 de 2015, apliqué los principios contenidos en la ISAE 3000 para realizar mi evaluación. Mi trabajo se efectuó mediante la aplicación de pruebas para evaluar el grado de cumplimiento de las disposiciones legales y normativas por la administración de la entidad, así como del funcionamiento del proceso de control interno, el cual es igualmente responsabilidad de la administración. Para efectos de la evaluación del cumplimiento legal y normativo utilicé los siguientes criterios:

- Normas legales que afectan la actividad de la entidad;
- Estatutos de la entidad;
- Actas de asamblea;
- Otra documentación relevante.

Para la evaluación del control interno, utilicé como criterio el modelo COSO. Este modelo no es de uso obligatorio para la entidad, pero es un referente aceptado internacionalmente para configurar un proceso adecuado de control interno. El control interno de una entidad es un proceso efectuado por los encargados del gobierno corporativo, la administración y otro personal, designado para proveer razonable seguridad en relación con la preparación de información financiera confiable, el cumplimiento de las normas legales e internas y el logro de un alto nivel de efectividad y eficiencia en las operaciones.

El control interno de una entidad incluye aquellas políticas y procedimientos que (1) permiten el mantenimiento de los registros que, en un detalle razonable, reflejen en forma fiel y adecuada las transacciones y las disposiciones de los activos de la entidad; (2) proveen razonable seguridad de que las transacciones son registradas en lo necesario para permitir la preparación de los estados financieros de acuerdo con el marco técnico normativo aplicable al Grupo 2, que corresponde a las NIIF para PYMES, y que los ingresos y desembolsos de la entidad están siendo efectuados solamente de acuerdo con las autorizaciones de la administración y de aquellos encargados del gobierno corporativo; y (3) proveer seguridad razonable en relación con la prevención, detección y corrección oportuna de adquisiciones no autorizadas, y el uso o disposición de los activos de la entidad que puedan tener un efecto importante en los estados financieros.

También incluye procedimientos para garantizar el cumplimiento de la normatividad legal que

JAMIDES ALONSO VALDERRAMA RUIDIAZ

Revisor Fiscal - T.P. 165980-T

DICTAMEN DEL REVISOR FISCAL

afecte a la entidad, así como de las disposiciones de los estatutos y de los órganos de administración, y el logro de los objetivos propuestos por la administración en términos de eficiencia y efectividad organizacional.


Debido a limitaciones inherentes, el control interno puede no prevenir, o detectar y corregir los errores importantes. También, las proyecciones de cualquier evaluación o efectividad de los controles de periodos futuros están sujetas al riesgo de que los controles lleguen a ser inadecuados debido a cambios en las condiciones, o que el grado de cumplimiento de las políticas o procedimientos se pueda deteriorar.

Esta conclusión se ha formado con base en las pruebas practicadas para establecer si la entidad ha dado cumplimiento a las disposiciones legales y estatutarias, y a las decisiones de la asamblea, y mantiene un sistema de control interno que garantice la efectividad y eficiencia de las operaciones, la confiabilidad de la información financiera y el cumplimiento de las leyes y regulaciones aplicables. Las pruebas efectuadas, especialmente de carácter cualitativo, pero también incluyendo cálculos cuando lo consideré necesario de acuerdo con las circunstancias, fueron desarrolladas por mí durante el transcurso de mi gestión como revisor fiscal y en desarrollo de mi estrategia de revisoría fiscal para el período. Considero que los procedimientos seguidos en mi evaluación son una base suficiente para expresar mi conclusión.

Si bien, se han observado adecuadas medidas de Control Interno, encaminadas a la preservación de sus bienes y, aunque se cuenta con una persona encargada que está a la cabeza coordinando y evaluando este proceso, respecto de lo cual, se recomienda que se desarrolle e implemente adecuadamente y no desvirtúe finalidad.

Cabe anotar que algunas reclasificaciones, causaciones y ajustes contables sugeridos por la Revisoría Fiscal, fueron atendidos por la Administración, incorporándolos a los Estados Financieros.

Sin otro particular,


JAMIDES ALONSO VALDERRAMA RUIDÍAZ
Revisor Fiscal
T.P. 165980-T